



**UNHCR**  
**ACNUR**  
La Agencia de la ONU  
para los Refugiados

# TENDENCIAS GLOBALES

## DESPLAZAMIENTO FORZADO EN 2023

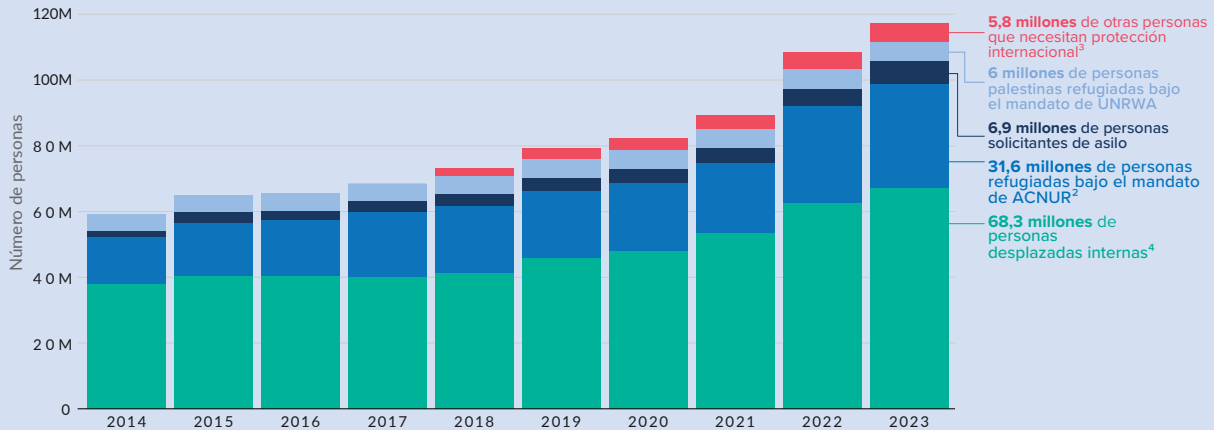


# Resumen de las tendencias

A finales de 2023 había

# 117,3 MILLONES

DE PERSONAS DESPLAZADAS POR LA FUERZA EN EL MUNDO<sup>1</sup>  
debido a persecuciones, conflictos, violencia, violaciones a los derechos humanos o acontecimientos que han alterado gravemente el orden público.



## 75% EN PAÍSES DE ACOGIDA DE RENTA MEDIA O BAJA


Los países de renta media y baja han dado acogida al 75% de las personas refugiadas en el mundo, incluidas otras personas que necesitan protección internacional.<sup>5</sup> Los países menos adelantados otorgaron asilo al 21% del total.

## 69% ACOGIDAS EN PAÍSES VECINOS

El 69% de las personas refugiadas y otras que necesitan protección internacional se encuentra en países que comparten frontera con su país de origen.

## 1 DE CADA 5 PERSONAS HA SIDO DESPLAZADA

En relación con la población nacional<sup>6</sup>, la isla de Aruba (1 de cada 5 personas) y Líbano (1 de cada 6 personas) han dado acogida al mayor número de refugiados y otras personas que necesitan protección internacional; les siguen Montenegro (1 de cada 9), Curaçao (1 de cada 13) y Jordania (1 de cada 16).<sup>7</sup>



## 3,6 MILLONES DE NUEVAS SOLICITUDES

Estados Unidos de América fue el país que recibió el mayor número de solicitudes de asilo en el mundo.

**Estados Unidos de América**  
1,2 millones

**Alemania**  
329.100

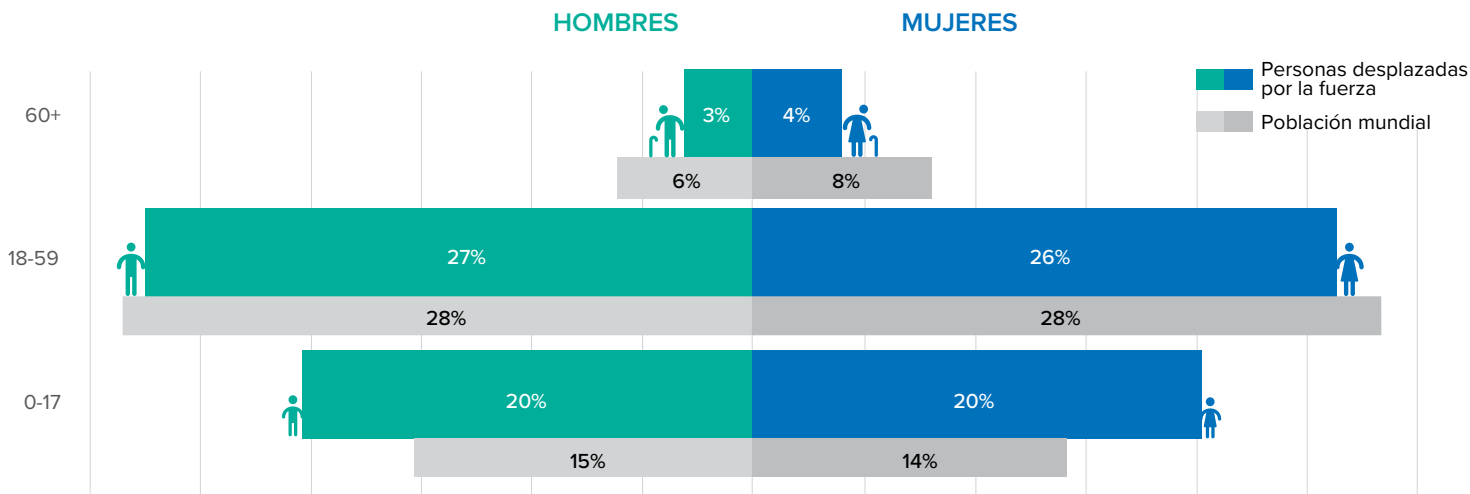
**Egipto**  
183.100

**España**  
163.200

**Canadá**  
146.800

## DATOS DEMOGRÁFICOS DE LAS PERSONAS DESPLAZADAS POR LA FUERZA A FINALES DE 2023

Niñas y niños componen el 30% de la población mundial, y el 40% del total de personas desplazadas por la fuerza.<sup>8</sup>



DESCARGO DE RESPONSABILIDAD: Las cifras no suman 100% porque fueron redondeadas.

## SOLUCIONES

**6,1** MILLONES  
DE DESPLAZADOS  
RETORNADOS

6,1 millones de personas desplazadas retornaron a sus países o lugares de origen en 2023. Esta cifra incluye 5,1 millones de personas desplazadas internas y más de un millón de personas refugiadas.

**158.700**  
REFUGIADOS  
REASENTADOS

Según cifras gubernamentales, 158.700 personas refugiadas fueron reasentadas en 2023. ACNUR refirió a 155.500 personas refugiadas para reasentamiento en terceros países.

**32.200**  
PERSONAS APÁTRIDAS  
OBTUVIERON UNA  
NACIONALIDAD

A lo largo del año se otorgó o reconoció la nacionalidad de 32.200 personas apátridas.

- El número total de personas desplazadas por la fuerza se calcula a partir de las estadísticas de ACNUR, de la UNRWA y del Observatorio de Desplazamiento Interno (IDMC, en inglés). (Consultar la [explicación de los grupos poblacionales](#) para conocer más detalles). La UNRWA estima que las personas palestinas refugiadas bajo su mandato componen el 70% de los 1,7 millones de desplazados internos que había en la Franja de Gaza a finales de 2023. Las personas desplazadas internas bajo el mandato de la UNRWA se contabilizaron solo una vez en las cifras totales de desplazamiento forzado en el mundo.
- En este gráfico, toda referencia a las personas refugiadas bajo el mandato de ACNUR incluye a las personas en situación similar a la de los refugiados.
- Consultar la definición del término 'otras personas que necesitan protección internacional' que versa en la página siguiente.
- Fuente: Observatorio de Desplazamiento Interno.
- Ver la [Clasificación de los países de acogida de personas refugiadas por nivel de renta](#) (disponible en inglés).
- Se limita a países que han dado acogida, por lo menos, a 10.000 personas (sin considerar a las personas palestinas refugiadas bajo el mandato de la UNRWA).
- Líbano continúa siendo el país que ha recibido la mayor cantidad, per cápita, de personas refugiadas en el mundo: el Gobierno estima que en Líbano hay 1,5 millones de personas sirias refugiadas —alrededor de 785.000 han sido registradas por ACNUR— y 11.200 personas solicitantes de asilo y refugiadas de otras nacionalidades. Si se incluye a los refugiados palestinos —492.800 en Líbano y 2,4 millones en Jordania— de los registros de la UNRWA, la proporción en ambos países aumenta a una persona de cada tres. Montenegro actualizará la población refugiada estimada en su territorio en 2024, una vez que se hayan publicado los resultados del censo.
- Fuentes: Estimación de datos demográficos de las personas desplazadas internas (IDMC); palestinos refugiados bajo el mandato de la UNRWA (UNRWA); el número de personas refugiadas, personas en situación similar a la de los refugiados, solicitantes de asilo y otras personas que necesitan protección internacional se basa en los datos disponibles (ACNUR) y en los cálculos de población mundial (Departamento de Asuntos Económicos y Sociales de las Naciones Unidas).

## Estadísticas de personas desplazadas por la fuerza y otras que ACNUR protege o asiste

Este informe se centra primordialmente en el análisis de las tendencias y los cambios que hubo en el desplazamiento forzado, entre enero y diciembre de 2023, con respecto a las personas que ampara el mandato de ACNUR, la Agencia de la ONU para los Refugiados.<sup>9</sup> Salvo que se indique lo contrario, los datos presentados se basan en la información recibida al 17 de mayo de 2024.

Se estima que, a finales de 2023, en el mundo había **117,3 millones** de personas desplazadas por la fuerza.<sup>10</sup> Esta cifra incluye a las personas refugiadas bajo el mandato de ACNUR y a las personas palestinas refugiadas bajo el mandato de la Agencia de Naciones Unidas para los Refugiados de Palestina en Oriente Próximo (UNRWA, en inglés), así como solicitantes de asilo, personas desplazadas internas y otras que necesitan protección internacional.

ACNUR también hace un estimado de la población que protege o asiste. Al cierre de 2023, la cifra llegó a **122,6 millones** de personas e incluye a las personas que han sido desplazadas por la fuerza (es decir, personas refugiadas, solicitantes de asilo, desplazadas internas y otras que necesitan protección internacional); personas que han retornado a sus lugares de origen en el último año; personas apátridas (la mayoría de ellas no ha sido desplazada por la fuerza); y otros grupos a los que ACNUR asiste o protege tras haber ampliado el alcance de su labor por razones humanitarias.

Ambas categorías se comparan en el siguiente gráfico. En los [anexos](#) se ofrece un desglose detallado, por categoría y por país, de la población que ACNUR protege o asiste.

Las cifras que figuran en este informe se basan en los datos proporcionados por gobiernos, por organizaciones no gubernamentales y por ACNUR; además, se han redondeado a la centena o al millar más cercano. Es posible que a lo largo del año se realicen ajustes en el buscador de datos de refugiados (*Refugee Data Finder*);<sup>11</sup> por tanto, las cifras que aparecen en este informe son provisionales y están sujetas a cambios. Por último, salvo que se indique lo contrario, el informe no hace referencia a ningún acontecimiento que haya ocurrido después del 31 de diciembre de 2023.

<sup>9</sup> Consultar la [metodología](#) en la página correspondiente del buscador de datos de refugiados (*Refugee Data Finder*, disponible solo en inglés) de ACNUR para conocer la definición de cada grupo poblacional.

<sup>10</sup> Ver la primera nota al pie.

<sup>11</sup> Consultar el buscador de datos de refugiados de ACNUR (*Refugee Data Finder*, disponible solo en inglés).

**117,3 millones<sup>10</sup> de personas desplazadas por la fuerza**

**ACNUR protege o asiste a 122,6 millones de personas**

